


# Návod k přihlášení do služby ÚŘAD v MOBILU

Do služby **ÚŘAD v MOBILU** se můžete přihlásit nebo zaregistrovat prostřednictvím webových stránek nebo mobilní aplikace **ÚŘAD v MOBILU**.

Pokud již jste zaregistrováni (sami nebo prostřednictvím úřadu) stačí se pouze **přihlásit**. V případě, že registrace ještě neproběhla, je nutné se před prvním přihlášením nejprve do služby **zaregistrovat**.

## Webové stránky služby

V internetovém prohlížeči zadejte adresu [hnevotin.cz](http://hnevotin.cz) a klikněte na tlačítko **Odebírat hlášení**



### REGISTRACE

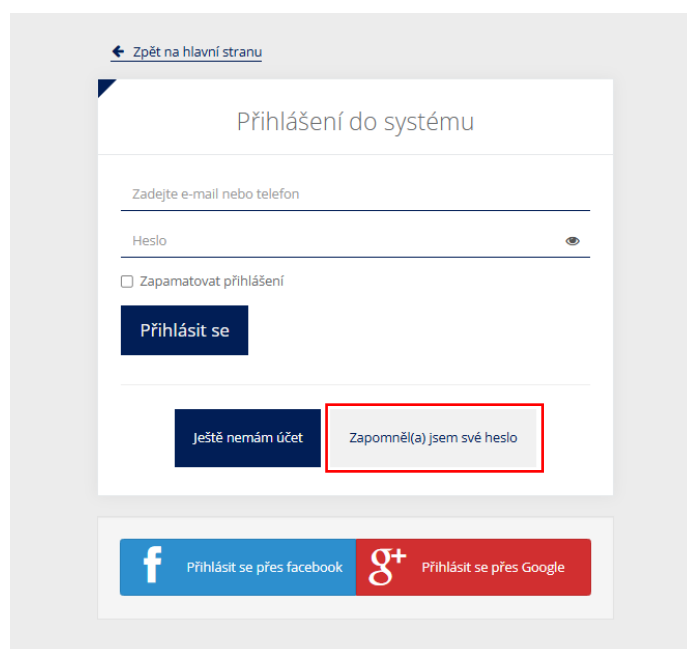
Nemáte-li ještě vytvořen uživatelský účet, zaregistrujte se pomocí bílého tlačítka „**Odebírat aktuality**“. Vyplňte registrační formulář a dále pokračujte aktivací účtu (odkaz Vám přijde na e-mail) a přihlášením, nastavte si svůj profil a odběr informací.

### **PŘIHLÁŠENÍ**

Pokud již jste zaregistrováni, **klikněte na modré tlačítko vpravo nahoře „Přihlásit se“**.

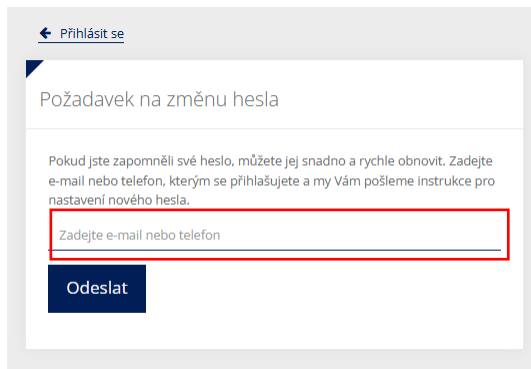
Znáte-li své přihlašovací údaje a heslo, zadejte je a přihlaste se.

V případě, že neznáte své heslo, ale znáte e-mail nebo telefonní číslo, pod kterým jste zaregistrováni, pak **klikněte na odkaz vpravo dole „Zapomněl/a jsem své heslo“**

A screenshot of a web login page titled 'Přihlášení do systému'. At the top left is a link '← Zpět na hlavní stranu'. The form contains two input fields: 'Zadejte e-mail nebo telefon' and 'Heslo' (with an eye icon for visibility). Below the fields is a checkbox 'Zapamatovat přihlášení'. A dark blue button 'Přihlásit se' is positioned below the checkbox. At the bottom of the form, there are two buttons: a dark blue button 'Ještě nemám účet' and a white button with a red border 'Zapomněl(a) jsem své heslo'. At the very bottom, there are two social login buttons: 'Přihlásit se přes facebook' and 'Přihlásit se přes Google'.

## Přihlášení v případě, že jste již zaregistrovaní ale neznáte své heslo

Do políčka „Zadejte e-mail nebo telefon“ uveďte svou e-mailovou adresu nebo telefonní číslo a dejte „Odeslat“



← Přihlásit se

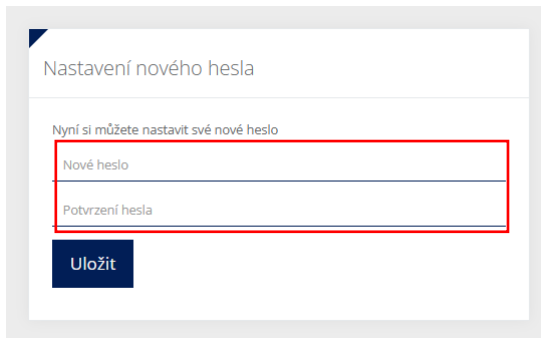
### Požadavek na změnu hesla

Pokud jste zapomněli své heslo, můžete jej snadno a rychle obnovit. Zadejte e-mail nebo telefon, kterým se přihlašujete a my Vám pošleme instrukce pro nastavení nového hesla.

Odeslat

### E-mail

Na zadaný e-mail přijde zpráva s odkazem na změnu hesla. Po kliknutí na uvedený odkaz v e-mailu se Vám otevře stránka s možností zadání nového hesla a jeho potvrzení. Toto je nutné zadat nejpozději do 20-ti minut po obdržení tohoto e-mailu. Zadejte své nové heslo/potvrzení hesla a dejte „Uložit“



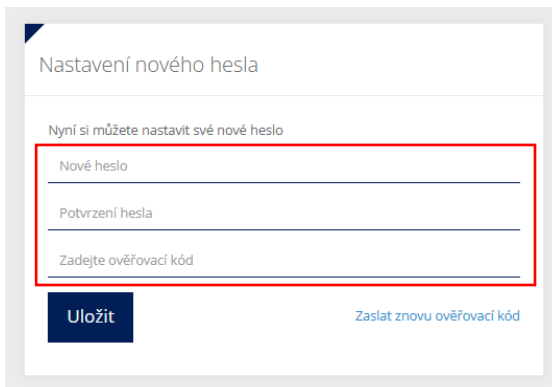
### Nastavení nového hesla

Nyní si můžete nastavit své nové heslo

Uložit

### Telefonní číslo

Na zadané telefonní číslo přijde SMS zpráva s číselným kódem na potvrzení změny hesla. Po zadání nového hesla a jeho potvrzení zadejte do formuláře také ověřovací číselný kód a dejte „Uložit“



### Nastavení nového hesla

Nyní si můžete nastavit své nové heslo

Uložit [Zaslat znovu ověřovací kód](#)

Nyní se můžete přihlásit - na úvodní stránce webu služby přes modré tlačítko „Přihlásit se“ - zadejte svůj e-mail nebo telefonní číslo a nově vytvořené heslo.

## Mobilní aplikace

Doporučujeme Vám také  
mobilní aplikaci ÚŘAD v MOBILU kterou najdete ke stažení na

GooglePlay

AppStore



Tuto aplikaci si stáhněte zdarma do svého telefonu, **zaregistrujte se/přihlaste se** zadáním svého e-mailu nebo telefonního čísla, vyhledejte si obec nebo město, které chcete sledovat a nastavte si aplikaci podle libosti.

*TIP: Pokud nechcete uvádět své osobní údaje, můžete aplikaci využívat také **bez přihlášení**, pouze si vyberete obec/město, které chcete sledovat. V tomto případě však jako **anonymní uživatel** nebudete moci využívat všechny funkce, které aplikace nabízí.*

### REGISTRACE

Pokud ještě nemáte vytvořen uživatelský účet, zaregistrujte se pomocí tlačítka „**Registrovat se**“. Vyplňte registrační formulář a dále pokračujte aktivací účtu. Na zadaný e-mail Vám bude doručen ověřovací číselný kód, tento zadáte v aplikaci do příslušného políčka a dáte „**Ověřit**“. Dále pak pokračujte přihlášením a nastavením účtu a odběru informací.

### PŘIHLÁŠENÍ

Pokud již jste zaregistrováni a znáte své přihlašovací údaje (e-mail nebo telefon), zadejte je a klikněte na tlačítko „**Přihlásit se**“. Poté zadejte heslo a potvrďte je.

Neznáte-li své heslo, ale znáte e-mail nebo telefonní číslo, pod kterým jste zaregistrováni, pak klikněte na tlačítko „**Zapomenuté heslo**“ a pokračujte dále uvedeným způsobem.



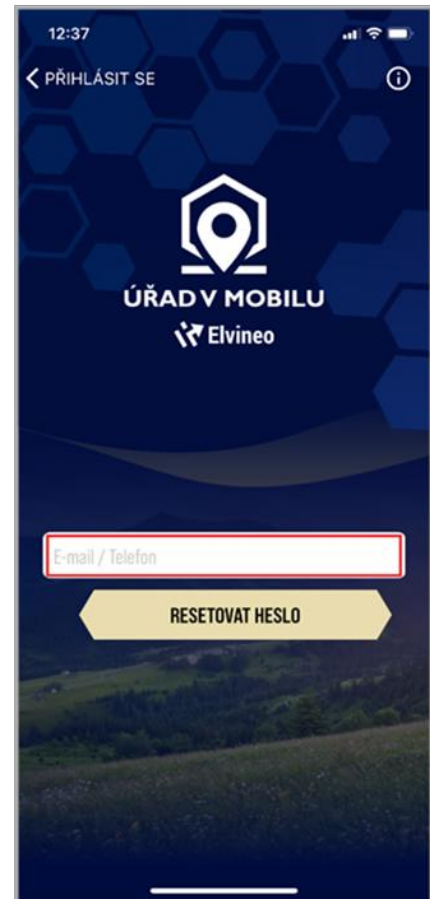
## Přihlášení v případě, že jste již zaregistrovaní ale neznáte své heslo

Klikněte na odkaz na úvodní obrazovce „Zapomenuté heslo“, uveďte registrovaný e-mail nebo telefonní číslo a klikněte na „Resetovat heslo“.

Na zadaný e-mail bude doručena zpráva s ověřovacím kódem pro změnu hesla.

V případě že zadáte telefonní číslo, přijde ověřovací kód formou SMS na mobilní telefon.

*TIP: Pokud nenajdete e-mail s ověřovacím kódem v Doručené poště, zkontrolujte si složku Spam, Koš, Hromadné apod.*



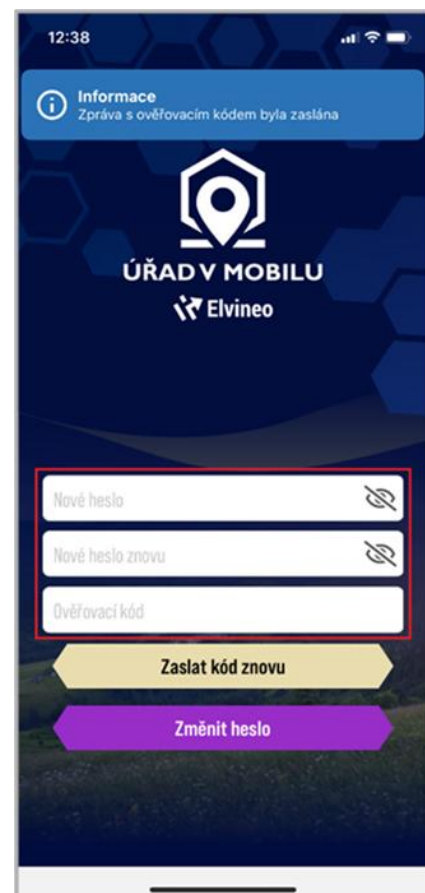
## Zadání nového hesla a ověřovacího kódu

V aplikaci zadáte své nové heslo, potvrdíte jej a doplníte také ověřovací kód, který Vám přišel na e-mail nebo do SMS.

Potvrzením „Změnit heslo“ bude heslo změněno a Vy se můžete přihlásit svým e-mailem/telefonním číslem a novým heslem.

Nové heslo a ověřovací kód je nutné zadat nejpozději do 20-ti minut po obdržení e-mailu/SMS zprávy s kódem.

*TIP: Pokud vyprší termín platnosti pro zadání hesla, nechejte si heslo zaslat znovu a celý proces zopakujte.*



## Výběr obce/města a nastavení aplikace

Po přihlášení do aplikace si vyhledáte název obce či města, které chcete sledovat.

Kliknete na nalezenou obec/město (tím potvrdíte svůj výběr) a následně potvrdíte souhlas s Všeobecnými obchodními podmínkami a se Zpracováním osobních údajů, případně vyplníte svou adresu či pozici a dáte „Potvrdit“.

Poté kliknete na „Zobrazit vybrané“.

Nyní již máte nastavenou obec či město, ve kterém sledujete hlášení rozhlasu.

*TIP: Jako anonymní uživatel můžete sledovat pouze jednu obec či město. V případě registrace a přihlášení můžete sledovat více obcí či měst, které službu ÚŘAD v MOBILU využívají.*



## Nenašli jste v návodu potřebné informace?

Nepodařilo se Vám do služby přihlásit/zaregistrovat nebo máte jiný technický problém a potřebujete poradit?

Další kontakty naleznete zde.



**Zmeškali jste někdy důležité informace?**

Nechte si zasílat aktuality, oznámení a jiná upozornění e-maily, aplikací pro chytré telefony nebo SMS zprávami.

[hnevotin.cz](https://www.hnevotin.cz)

Stáhnout na Google Play

Stáhnout na App Store

ÚŘAD V MOBILU